


ACTIVIDAD DEL TRIBUNAL CONSTITUCIONAL ENERO-AGOSTO 1990

1. ASUNTOS INGRESADOS*

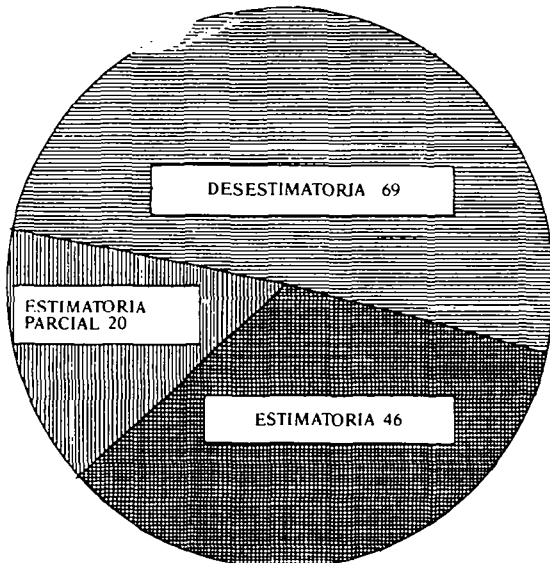
<i>Tipo de asunto</i>	<i>Sala 1.^a</i>	<i>Sala 2.^a</i>	<i>Pleno</i>	<i>Total</i>
Recursos de amparo	1.050	1.047	—	2.097
Conflictos positivos de competencia	—	—	24	24
Cuestiones de inconstitucionalidad	—	—	41	41
Recursos de inconstitucionalidad	—	—	10	10
Conflictos negativos de competencia	—	—	1	1
TOTAL	1.050	1.047	76	2.173



* Cuadros elaborados sobre los datos facilitados por el Servicio de Prensa del Tribunal Constitucional.


2. RESOLUCIONES

A) <i>Providencias</i>	<i>Sala 1.^a</i>	<i>Sala 2.^a</i>	<i>Pleno</i>	<i>Total</i>
Inadmisión	682	696	—	1.378
TOTALES	682	696	—	1.378
B) <i>Autos</i>	<i>Sala 1.^a</i>	<i>Sala 2.^a</i>	<i>Pleno</i>	<i>Total</i>
Inadmisión	55	65	5	125
Terminados (desestimación, caducidad, etc.)	28	9	2	39
TOTALES	83	74	7	164
Suspensión	20	10	4	34
Otros	37	32	51	120
TOTALES	57	42	55	154
C) <i>Sentencias</i>	<i>Sala 1.^a</i>	<i>Sala 2.^a</i>	<i>Pleno</i>	<i>Total</i>
Estimatorias	17	26	3	46
Estimatoria parcial	6	3	11	20
Desestimatoria	29	21	19	69
TOTALES	52	50	33	135



3. CUADRO GENERAL DE ACTIVIDAD

ASUNTOS PLANTEADOS 2.173



ASUNTOS TERMINADOS 1.677

